

Veilig werken met Elektrische & thermische heftrucks

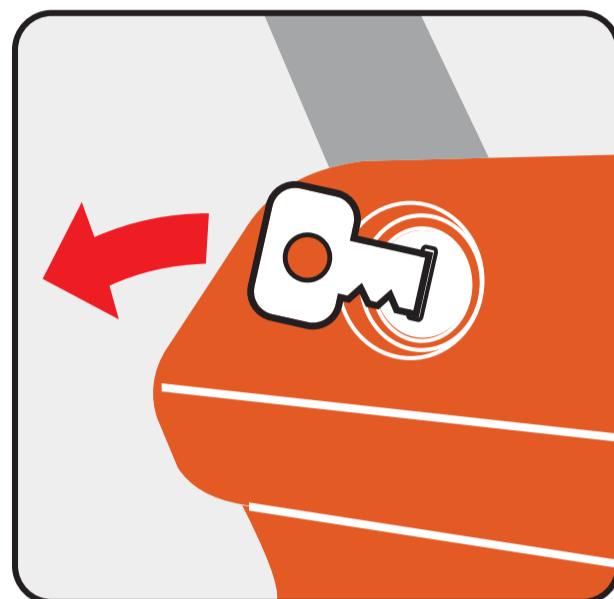
25 eenvoudige en nuttige tips



Always read the instruction manual before use.



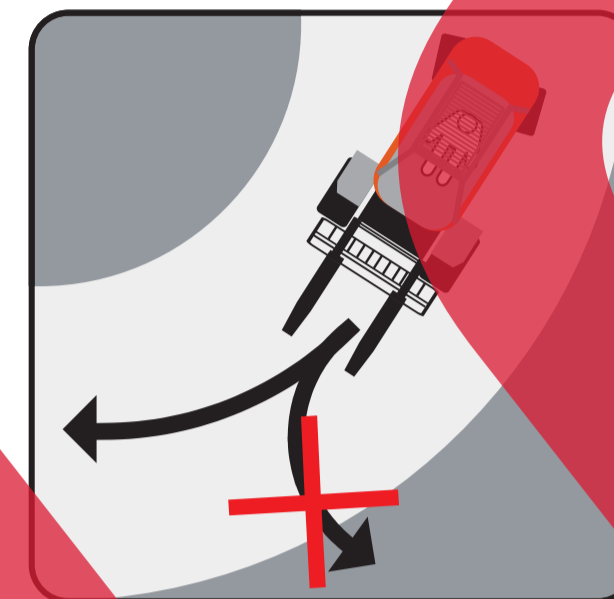
Voor gebruik eerst de vorkheftruck controleren



Zet de heftruck op de parkeerrem en schakel hem na gebruik uit; haal de sleutel uit het contactslot



Alleen geautoriseerde en goed geïnstrueerde personen mogen vorkheftrucks bedienen




Rij alleen in de aangegeven rijrichting



Zorg voor vrij zicht tijdens het rijden of rij achteruit



Houd een veilige afstand aan tot laad- en loskades



Kijk altijd goed om je heen en rem tijdig af. Claxonner bij onverzichtelijke situaties



Op hellingen: rij langzaam, altijd met de vork helling-op gericht, rij recht op en af. Keer nooit op een helling



Hou altijd rekening met het onverwachte



Gebruik alleen lastdragers en andere voorzetapparatuur die bedoeld zijn voor heftruckgebruik



Behandel alleen stabiele en veilig bevestigde lasten



Zorg dat afwijkende lasten extra gezekerd zijn



Hou rekening met het verhoogde risico tijdens het werken bij stellingen



Laat nooit een passagier meerijden op de vorkheftruck



Het heffen van personen is alleen toegestaan met daarvoor bedoelde en goedgekeurde hulpmiddelen



LPG vorkheftrucks nooit uitschakelen in de buurt van kelders, draai de gaskraan op de fles dicht



Parkeer de vorkheftruck op de daarvoor bestemde plaatsen op de correcte manier



Het dragen van een gordel is verplicht op vorkheftrucks met een open cabine en zonder veiligheidsbeugels



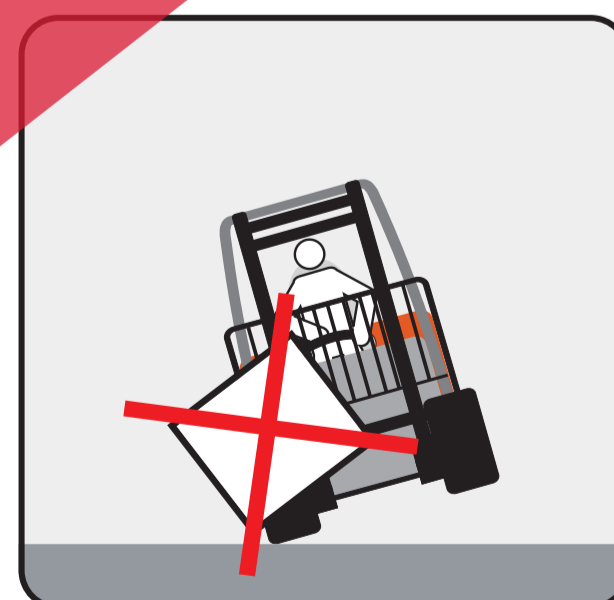
Zorg dat de last altijd stabiel op de vorken staat en zo goed mogelijk in de hiel van de vorken



Ga nooit onder een geheven vork en zeker geen last staan



Vermijd overbelasting van de heftruck. Houd je aan het lastdiagram van de heftruck




Werk nooit met 1 lepel, maar altijd met de complete vork en een goedgekeurd vorkenbord




Controleer altijd of ondergronden sterk genoeg zijn



Rij niet met geheven vorken



Kijk altijd in de rijrichting en rem tijdig af, voorkom zo schade aan goederen.



TOYOTA

MATERIAL HANDLING